





樂善堂梁錫琚學校



2024-2025



午膳



學生午膳安排（全日制）

學生自備

家長送餐

訂餐




學生自備





家長送餐





全
部
2
D
永
持
10)

神戸
KOBE







家長送餐時間

中午12:10-12:30

送餐路線











3D

2B

2A

1E

1D

1C

1B

1A



SWITCH ROOM (1)
電機房

危險
NO ACCESS
DANGER
AUTHORIZED PERSONNEL ONLY





訂購午餐盒

訂餐流動應用程式

Smenu 點餐




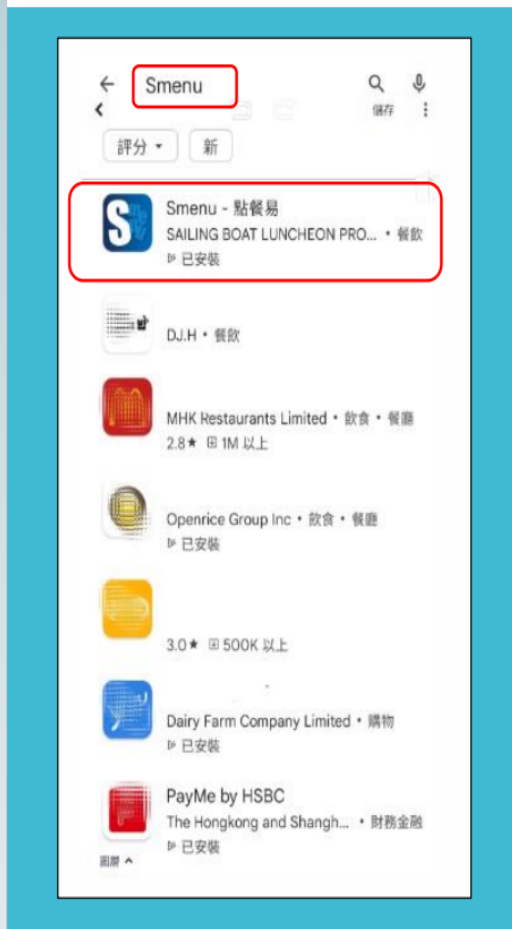
供應商

帆船美膳制作有限公司

點餐易 Smenu

下載「點餐易 Smenu」程式

1. 掃描 QR CODE 下載



登入帳戶步驟

歡迎

繁 Eng

Smenu
點餐易

登錄ID: 000100100001

密碼: 12345678

登入

忘記密碼/帳號

版本: 1.2.5
Copyright © Sailing Boat Catering Group Limited

登入帳戶步驟：

- 登錄ID及密碼

首次登入的帳戶號碼ID 及密碼已印在通告上

班別：6B	登錄ID: 000100100001
學生姓名：彭宇	首次密碼：12345678

每位學生都是獨立個人帳戶，如有擁多過一名子女須按，以下步驟逐一啟動和設定帳戶。

設定帳戶步驟：

- 設定帳戶（輸入家長的電子郵件及手提電話）由於【Yahoo】郵箱可能會拒收部分外來電郵，為免家長收不到【點餐易Smenu】的驗證電郵，建議家長使用其他電郵帳號作登記（如Gmail，Hotmail，Outlook等）。

- 驗證帳戶（家長電郵箱會收到驗證碼，輸入驗證碼並提交啟動帳戶）
- 閱讀及同意使用條款及隱私政策

← 首次登記

設定電郵及電話

電子郵件：

手提電話：

用戶資料 (請確定資料是否正確)

學生姓名：

學校：

班別：

學號：

每份餐費：

驗證碼

重新傳送驗證碼至上述的電子郵件 (98)





設定帳戶步驟：


- 家長亦可自行變更密碼(8位數字)及設定語言(繁體中文或ENGLISH)

每位學生都是獨立個人帳戶，如有擁多過一名子女須按上述步驟逐一啟動和設定帳戶。

訂餐步驟



訂餐步驟：

1. 選擇訂餐
2. 家長請留意學生姓名是否正確
(尤其有多過一個子女的帳戶，以免用錯帳戶)
3. 頁面會顯示每期的訂餐日數
4. 於每日四個餐款N、A、B、C中點選其一
5. 按餐款旁的符號 
(可參考每個餐款的成份，卡路里及其他資訊)
6. 當已全部點選餐款可按**下一步**
7. 一經提交恕不更改，請家長自行檢查再確認提交

餐款一經提交恕不更改，請先再檢查一次再確認。

取消


確認

付款方法(4個)及步驟

付款步驟 - PayMe

1. 系統會自動計算應繳的餐費(如有退款亦會直接扣減)

2. 如選擇以PayMe作為付款方式：

- 如家長非PayMe用戶須先安裝及開立戶口(掃瞄QR可參考官網資料)
- 點按選擇  系統會自動連接家長的PayMe程式> 按向商店付款 > 完成

*切勿把PAYME二維碼截圖後，用另一部手機交費。



開立Payme

<https://payme.hsbc.com.hk/zh-hk/personal>



繳費靈

The screenshot shows the PPS payment interface. On the left, under '付款方式' (Payment Method), there are options for 'PayMe', 'Circle K', '轉數快', and '繳費靈應用程式' (PPS App), with the latter highlighted in a red box. The '應繳金額 HK\$630.00' (Amount Due HK\$630.00) is also highlighted in a red box. On the right, the merchant details for 'SAILING BOAT LUNCHEON PRODUCTION LIMITED' are displayed, including the reference number '20230324AAP00007' and the amount 'HK\$630.00'. There is a checkbox for '我已細閱並特此接受繳費靈服務使用一般條款及條件' (I have read and hereby accept the general terms and conditions of the PPS service) and a '繼續' (Continue) button.

付款步驟 - PPS 繳費靈應用程式

1. 系統會自動計算應繳的餐費
(如有退款亦會直接扣減)
2. 如選擇以 **PPS 繳費靈** 作為付款方式：
 - 如家長非**PPS**用戶須先安裝及開立戶口
(掃描QR可參考官網資料)
 - 點按選擇 **繳費靈** 系統會自動連接家長的**PPS**程式
 - **細閱條款及條件**
 - 輸入8位數字繳費靈戶口號碼或戶口名稱
 - 輸入繳費靈網上密碼 > 按繼續
 - 輸入出現在手提電話上的6位數字「一次有效密碼」
 - 等候直至付款完成

切勿用電話或網上的繳費靈PPS付款



如何開立PPS繳費靈戶口

https://www.ppskh.com/index_c.html



如何開立PPS繳費靈



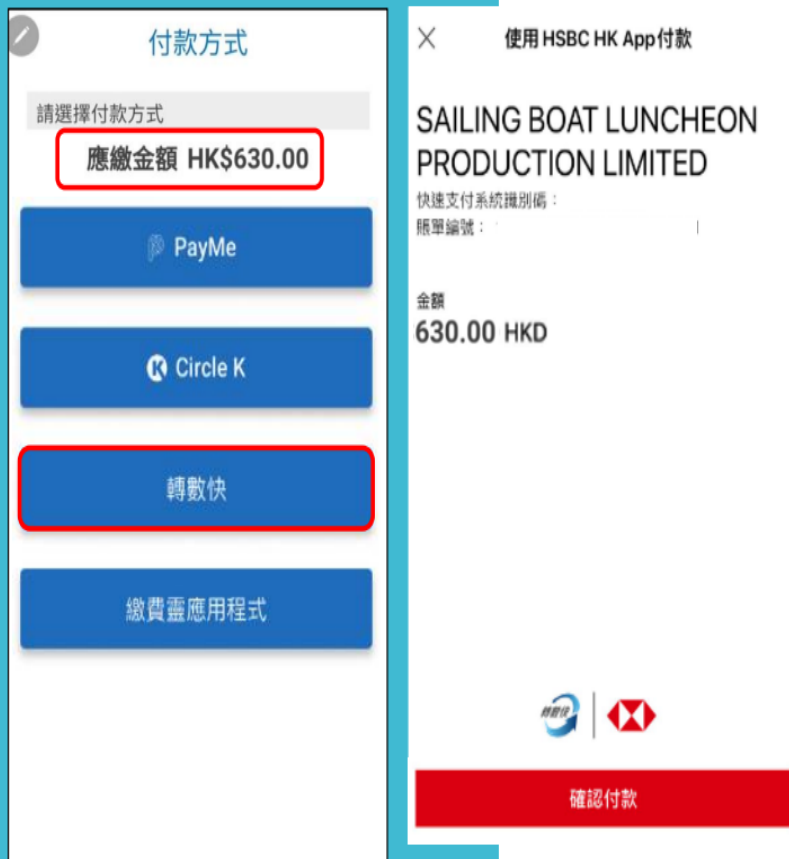
繳費靈手機服務

繳費靈手機服務

<https://www.ppskh.com/mobileppsSmart/chi/mobilepps.html>



轉數快



付款方式

請選擇付款方式

應繳金額 HK\$630.00

PayMe

Circle K

轉數快

繳費靈應用程式

使用 HSBC HK App 付款

SAILING BOAT LUNCHEON PRODUCTION LIMITED

快速支付系統識別碼：
賬單編號：

金額
630.00 HKD

轉數快 | HSBC

確認付款

付款步驟 - 轉數快 FPS



1. 系統會自動計算應繳的餐費
(如有退款亦會直接扣減)
 2. 如選擇以轉數快FPS作為付款方式：
(家長必須先登記轉數快戶口，登記詳情可參考官網資料)
- 點按選擇轉數快系統會自動連接家長已登記轉數快的網上銀行APP，並直接進入付款版面(視乎你所使用的銀行/SVF，具體程序可能稍有不同)，按指示完成付款。





付款步驟 - Circle K

1. 系統會自動計算應繳的餐費
(如有退款亦會直接扣減)

2. 如選擇以 Circle K 作為付款方式：

- 點按開啟 Circle K 系統會出現一個二維碼QR Code
- 家長到 Circle K 交費時請向櫃員出示二維碼及繳付金額
- 由於交易紀錄核查需時，大約在兩個工作天後方可在訂餐紀錄內查閱，因此家長請自行保留收據直至訂餐紀錄通知交易完成。

免費午膳資助



付款步驟 - 免費午膳資助

1. 獲免費午膳資助的學生毋須交費，系統會直接跳過付款步驟，完成訂餐
2. 家長可選擇帳戶管理內查閱是否已獲資助

查閱訂餐步驟



查閱訂餐步驟:

1. 選擇訂餐紀錄
2. 會顯示每期訂餐紀錄
3. 按詳情可查閱已選餐款
4. 最下方會顯示已繳金額明細

申請退餐步驟

← 2023-M9

2023/09/01(五)
麻婆茄子素肉粒米粉
N. 餐配：沒有
加配：沒有

2023/09/04(一)
北菇蒸雞球藜麥飯
A. 餐配：沒有
加配：沒有

2023/09/05(二)
中式蜜味蒜香豬柳飯
A. 餐配：沒有
每日供應：甜品

2023/09/06(三)
低脂芝士雞球赤米飯

已繳金額

訂購午餐:	\$ 630.0
加購:	\$ 0.0
帳戶結餘:	\$ 0.0
資助金額:	\$ 0.0
總結:	\$ 630.0

← 2023-M9

2023/09/01(五)
麻婆茄子素肉粒米粉
N. 餐配：沒有
加配：沒有

2023/09/04(一)
北菇蒸雞球藜麥飯
A. 餐配：沒有
加配：沒有

申請退餐

學生姓名：鍾詠柔 (000100000075)

退餐日子：2023-09-01

本人明白只接受全日請假的退餐申請

本人已閱讀並同意退餐條款*

提交申請

← 2023-M9

2023/09/01(五)
麻婆茄子素肉粒米粉
餐配：沒有
加配：沒有

待審批

2023/09/04(一)
北菇蒸雞球藜麥飯
A. 餐配：沒有
加配：沒有

2023/09/05(二)
中式蜜味蒜香豬柳飯
A. 餐配：沒有
每日供應：甜品

2023/09/06(三)

已繳金額

訂購午餐:	\$ 630.0
加購:	\$ 0.0
帳戶結餘:	\$ 0.0
資助金額:	\$ 0.0
總結:	\$ 630.0

申請退餐步驟：

1. 選擇訂餐紀錄
2. 按詳情查閱已點選的餐款
3. 在退餐的日期旁按**X退餐申請**
4. 明白退餐原因
(只接受因事/病全日請假之退餐)
5. 閱讀及同意退餐條款
6. 退餐申請將待審批
(審批後退款會顯示在查看結餘內)

← 查看結餘

學生姓名	鍾詠柔
帳戶結餘	\$ 0.00
未退還退餐天數	1

查看退餐申請

退餐請預早或請假當日早上9時前登 APP申請
逾時恕不辦理

歡迎

繁 Eng



登錄ID



密碼



登入

忘記密碼/帳號

版本: 1.2.5

Copyright © Sailing Boat Catering Group Limited

? 常見問題Q&A

如有多過一個子女，是否需要逐一登記及辦理訂購？

答：是。由於系統會獨立記錄每位學生的訂購資料，因此需要逐一為每位子女登記及辦理訂購。不過，家長可以用相同的電子郵件箱及手提電話來設定帳戶。

如忘記學生帳戶號碼或密碼？

答：

1. 如忘記學生帳戶號碼，可電郵至 cs.smenu@sailingboat.com.hk
2. 如忘記密碼可按忘記密碼，輸入學生帳戶號碼，系統會自動發送新密碼到家長已登記之電郵箱。

如有任何查詢，家長可

致電

或

午膳供

應商

S menu 點餐易

「在校免費午膳」

交齊兩份文件（結果通知書副本
/資格證明書副本及在校免費午
膳申請表（藍色），盡早申請免
費午膳。